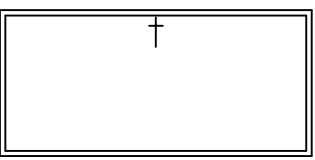
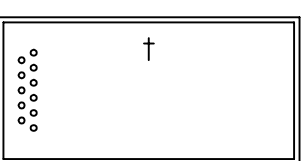
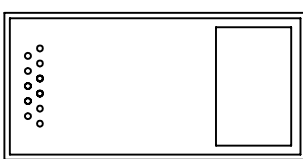
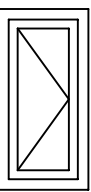



## ZESTAWIENIE STOLARKI DRZWIOWEJ

NAZWA ELEMENTU	DRZWI ZEWN.	DRZWI WEWNĘTRZNE	
OPIS	1. TEKLA Sady	2. PORTA 3. PORTA	
SCHEMAT			
			
			
	WYMIAR W ŚWIETLE	S 900	900
	OŚCIEŻNICY	H 2000	2000
OZNACZENIE SKRZ.	L P	L P	
ILOŚĆ SZTUK	3 3	2 2	
RAZEM SZTUK	6	4	
PRZESZKLENIE			

## ZESTAWIENIE STOLARKI OKIENNEJ

OZNACZENIA	1. OKNO Z PCV	2. OKNO Z PCV	
SCHEMAT			
			
	WYMIAR	S 1200	600
	ZEWNĘTRZNY	H 600	600
	ILOŚĆ SZTUK	8	2
PRZEZNACZENIE	-	-	
PRZESZKLENIE	Thermofloat "U" <sup>1,1</sup> (W/m <sup>2</sup> K)	Thermofloat "U" <sup>1,1</sup> (W/m <sup>2</sup> K)	
WYPOSARZENIE	Krata stalowa malowana	Krata stalowa malowana	

zadanie: **ORLIK 2012 ZESPÓŁ BOISK SPORTOWYCH**

inwestor: **URZĄD GMINY HAŻLACH UL. GŁÓWNA 57  
43-419 HAŻLACH**

wykonawca projektu: **SPEED SPORT SP. Z O.O.**  
UL. STANIEWICKA 1 03 - 310 WARSZAWA  
tel./fax 0 22 510 15 15

adaptował: **Jacek Pleśkacz**  
St-276/84

opracował: **Krzysztof Biły**  
St-189/76

nr projektu: **08.01**      obiekt: **S+**      nr rysunku: **AR-2/4**      data edycji: **05.2009**      skala: **1:50**

temat rysunku: **WERSJA STANDARD +  
STOLARKA DRZWIOWA I OKIENNA**

branża: **ARCHITEKTURA**

faza: **PROJEKT  
ARCHITEKTONICZNO-BUDOWLANY**